


“Scala Professionale” STRUMENTA

... Attuali tecnologie del futuro


STRUMENTA in alluminio è scala a doppia salita. Davanti: gradini larghi profondi 85 mm energicamente bloccati ai montanti con doppio passaggio idraulico e riposante inclinazione di 68°.

Dietro: pioli quadri 30x30 mm con inclinazione di lavoro più verticale 75° per meglio avvicinarsi alle pareti e rendere rigida la scala.

Progettata per specifico uso professionale intensivo è dotata di particolari tecnici esclusivi quali la cerniera e la pedana in alluminio fuso.




SICUREZZA: salde impugnature anatomiche in gomma e cerniere in alluminio fuso con interposta frizione



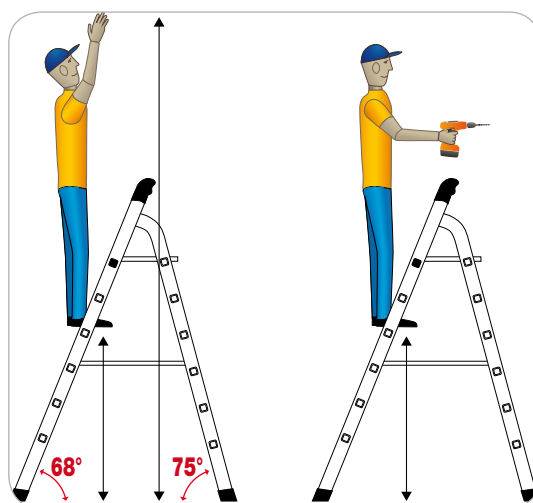
Pedana ammessa esclusivamente per uso porta attrezzi



Pedana non calpestabile. La scala non ha il paracorpo



Pedana porta attrezzi in alluminio fuso con gancio di sicurezza



CORRETTA POSIZIONE DI LAVORO



Codice	N° grad.	(cm)	(cm)	(cm)	(cm)	(cm)	(cm)	(kg)	(m ³)	Codice Ean
ST/5	5	85	141	99,5	265	50,5	155,5	7,0	0,07	8028406002208
ST/6	6	113	169	115,0	293	53,5	180,5	8,0	0,08	8028406002215
ST/7	7	141	197	130,5	321	56,5	212,0	9,0	0,09	8028406002222
ST/8	8	169	225	146,0	349	59,5	230,5	10,0	0,10	8028406002239
ST/11	11	233	290	192,5	433	68,3	312,0	11,5	0,16	8028406002246



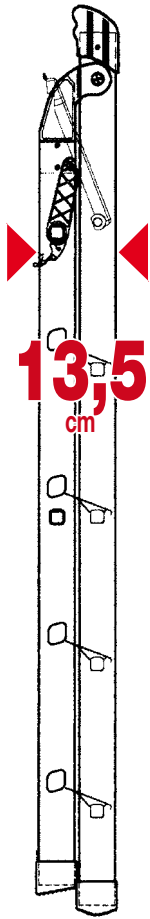


EN131
EUROPEAN NORM

150
kg
MAX



CERTIFICATO
N. 2007/2264



13,5
cm



85
mm

DAVANTI: gradini profondi 85 mm
inclinati 68°

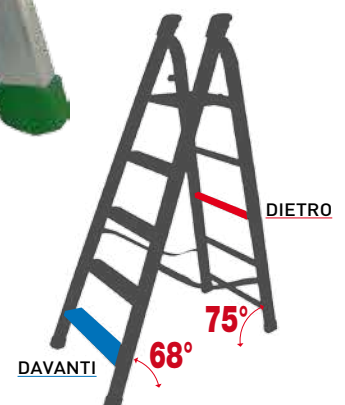


DIETRO: pioli quadri 30x30 mm
inclinati 75°



**USO
PROFESSIONALE
INTENSIVO**

A terra:
calzare alto
5 cm



DAVANTI

75°

68°

DIETRO